

ICOCA 乗車回数ポイントサービス

Osaka Metro及び大阪シティバスの1か月間(1日～末日)のご利用で、同一運賃区間の11回目以降のご利用1回ごとに、運賃の10%分のOsaka Pointが貯まります。

貯まったOsaka Pointは、ポイント付与から3か月の間であれば、ICOCAにチャージができ、Osaka Point提携店でも1ポイント1円としてご利用いただけます。

※モバイルICOCA / Apple PayのICOCA及びその他交通系ICカードは対象外です。
 ※大阪シティバスは、IKEA鶴浜/ユニバーサル・スタジオ・ジャパン™行バス、空港バス、オンデマンドバスは対象外です。
 ※乗継割引によって運賃が0円となる乗車については乗車回数にカウントされません。

ポイントの付与時期及び利用期限



ポイントの計算例 [大人運賃で計算した場合]

パターン A 2つ以上の区数を利用している場合

1か月間のご利用	利用区数	
①梅田～本町(1区190円)を12回利用	1区	適用
②梅田～難波(2区240円)を6回利用	2区	非適用

付与ポイント数 $1区190円 \times 10\% \times 2回 = 38ポイント$

パターン B 同じ1区でも利用区間が異なる場合

1か月間のご利用	利用区数	
①梅田～本町(1区190円)を7回利用	1区	適用
②本町～難波(1区190円)を8回利用	1区	適用

付与ポイント数 $1区190円 \times 10\% \times 5回 = 95ポイント$

パターン C 私鉄との短距離割引が適用された乗車が含まれている場合

1か月間のご利用	利用区数	
①緑地公園(北急)～東三国(1区180円)を7回利用	1区	適用
②東三国～新大阪(1区190円)を7回利用	1区	適用

付与ポイント数 $1区180円 \times 10\% \times 2回 = 36ポイント$
 $1区190円 \times 10\% \times 2回 = 38ポイント$ **計74ポイント**

※11回目以降の運賃額に対して10%のポイントが付与されますので、乗車した順番によって付与ポイントは変わります。
 ※私鉄との短距離割引＝地下鉄の指定区間と私鉄の短距離区間内をICカードで乗り継ぎ20円割引が適用された乗車(当社線は10円引き)

パターン D バスとバス(BRT)の乗継割引が適用された乗車が含まれている場合

1か月間のご利用	利用区数	
①バス(210円)を8回利用	バス	非適用
②バス(0円※バスーバス乗割適用)を8回利用	バス	非適用

付与ポイント数 **0ポイント** (同一運賃区間を11回以上ご利用がないため)

※バスーバス乗割適用＝バスとバスの乗継による210円割引が適用された乗車
 ※バスとバスの乗継割引が適用された場合は1乗車として取り扱い、2乗車目の0円運賃については乗車回数としてカウントされません。
 ※BRTの乗車もバスとして扱いますので、同様となります。

パターン E 地下鉄とバスの乗継割引が適用された乗車が含まれている場合

1か月間のご利用	利用区数	
①バス(210円)を8回利用	バス	適用
②バス(110円※地下鉄ーバス乗割適用)を8回利用	バス	適用
③梅田～天王寺(3区290円)を8回利用	3区	適用
④梅田～天王寺(3区190円※地下鉄ーバス乗割適用)を8回利用	3区	適用
⑤梅田～本町(1区190円)を3回利用	1区	非適用

付与ポイント数 $バス210円 \times 10\% \times 3回 = 63ポイント$
 $バス110円 \times 10\% \times 3回 = 33ポイント$
 $3区290円 \times 10\% \times 3回 = 87ポイント$
 $3区190円 \times 10\% \times 3回 = 57ポイント$ **計240ポイント**

※地下鉄ーバス乗割適用＝地下鉄とバスの乗継による100円割引が適用された乗車
 ※11回目以降の運賃額に対して10%のポイントが付与されますので、乗車した順番によって付与ポイントは変わります。
 ※④の乗車は運賃は190円ですが、3区の利用として扱い計算します。



Osaka Pointは、Osaka Metro Groupのポイントサービスです。

Osaka Pointサービスでは、登録したICOCAでOsaka Metro・大阪シティバスに乗車すると月々のお支払額の0.5%のポイント(定期的場合1日最大2ポイント)を毎月付与します。

※「ICOCA乗車回数ポイントサービス」とは別のサービスです。

詳しくは で検索

こちらのポイントはICOCAにチャージすることはできず、Osaka Point提携店でのみご利用いただけます。

PICOCA 乗車回数ポイントサービスの利用方法


ICOCA乗車回数ポイントサービスのご利用には、e METRO会員への登録及びe METROアプリをダウンロードのうえ、e METROアプリからサービスへのエントリーが必要です。

STEP 1

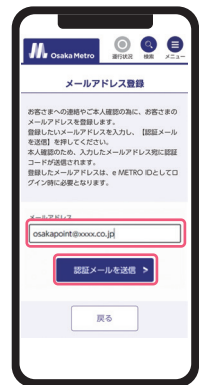

イ-メトロ e METRO会員に新規登録

e METRO会員にご登録いただくと、Osaka Metro Groupが提供する会員サービスの利用が可能になります。

- 1 以下のQRコードから、e METRO会員の新規登録ページへアクセス
- 2 会員規約に問題がなければ同意にチェックを入れて「次へ」を押下
- 3 メールアドレスを入力し「認証メールを送信」を押下



※Osaka Metroの
ホームページからも
新規登録いただけます



- 4 メール認証が完了した後、必要な情報を入力して「次へ」を押下
- 5 入力内容を確認し問題がなければ「登録」を押下
- 6 登録完了



STEP 2

e METROアプリをダウンロード

e METROアプリは、大阪の移動と暮らしを便利にすることを目的としたアプリです。地下鉄・路線バスの運行情報や乗換検索はもちろん、Osaka Pointやおでかけ情報などの生活に関わる機能も多数取り揃えております。



※Androidは9以降のバージョン、iOSは14以降のバージョンが対象となっております。・Apple、Appleのロゴ、App Store、Apple Payは、米国および他国のApple Inc.の登録商標です。・Google PlayおよびGoogle PlayロゴはGoogle LLCの商標です。 ※QRコードは株式会社デンソーウェブの登録商標です。 ※本サービスは、Osaka Pointアプリではご利用いただけません。

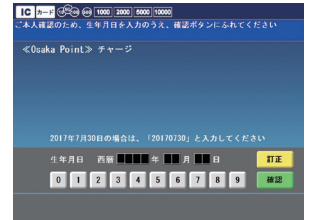
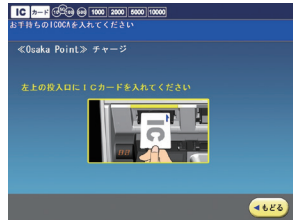
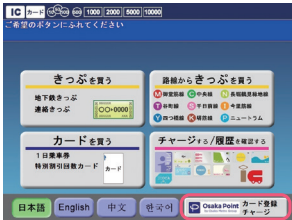
STEP 3

ICOCAをe METRO会員に紐づけ登録

Osaka Metroの駅構内にある青色券売機にてICOCAを登録



- 1 青色券売機の画面右下にあるOsaka Pointカード登録をタップし「登録・切替」を選択。
- 2 登録したいICOCAを投入し、利用規約をご確認。
- 3 e METROアプリ、Osaka PointカードのいずれかのQRコードを券売機にかざして、読み取り。
- 4 会員登録時に設定した「生年月日」を入力し、ご本人確認。




STEP 4


e METROアプリからエントリー

ICOCA乗車回数ポイントサービスのご利用には、e METROアプリのキャンペーンにあるエントリーページにて規約に同意いただき、エントリーしていただく必要があります。

- 1 e METROアプリのTOP画面でキャンペーンから「続きを読む」を押下
- 2 未エントリータブからキャンペーン一覧を確認し、「ICOCA乗車回数ポイントサービス」のキャンペーンページを押下
- 3 キャンペーンの内容を確認したうえで「エントリーする」を押下
- 4 エントリー完了



- 5 キャンペーン詳細画面の「エントリーする」が「エントリー済み」になる
- 6 エントリー済み一覧を確認



あとは登録したICOCAを使って
Osaka Metro・大阪シティバスに
乗車するだけ



P ポイントの確認方法

ICOCA乗車回数ポイントサービスで貯まったポイントやチャージ上限ポイント数はe METROアプリで確認することができます。

- 1 e METROアプリのTOP画面でOsaka Point項目を押下
- 2 表示されたOsaka Point専用画面下部で、所有ポイント履歴を確認
- 3 ②の画面を下にスクロールして、ポイント履歴を確認



現在所有している通常ポイントと期間限定ポイントの合算したポイントが表示されます。
※ICOCAチャージポイントは含まれません

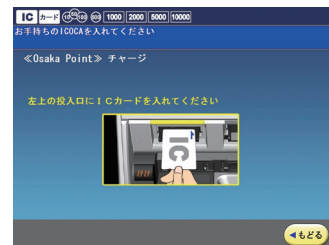
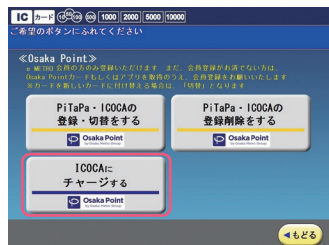
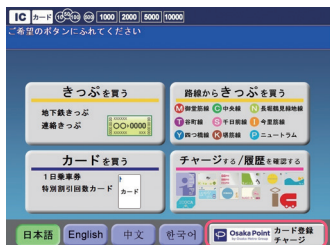
ICOCA乗車回数ポイントサービスで付与されたポイントはここに加算されます。

ICOCAチャージポイントとは、ICOCAにチャージできる上限ポイント数を指します。

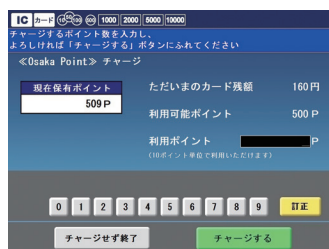
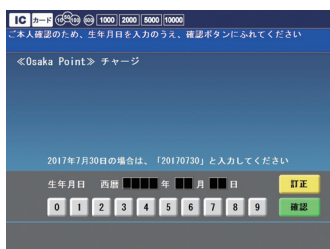
P ポイントをICOCAにチャージ

ICOCA乗車回数ポイントサービスで貯まったOsaka Pointは、Osaka Metroの駅構内にある青色券売機にて、10ポイント単位でICOCAにチャージすることができます。チャージ可能期限は、ポイント付与日の翌月から3か月間です。

- 1 「Osaka Pointカード登録・チャージ」ボタンを押下
- 2 「ICOCAにチャージする」ボタンを押下
- 3 ICOCAを券売機に投入



- 4 生年月日を入力し「確認」を押下
- 5 チャージするポイント数を入力し、「チャージする」を押下
- 6 ICOCAと明細書を受け取ったらチャージ完了



P ポイントをOsaka Point提携店で使う

Osaka Metro沿線にあるOsaka Point提携店で、1ポイント=1円でご利用いただけます。お会計の前に、e METROアプリ・Osaka Pointカードを提示して「ポイントを利用する」とお伝えください。



提携店舗情報は
こちらから



注意事項

- バスとバスの乗継割引やバスとBRT(いまざとライナー)の乗継割引で2乗車目が0円となる乗車については、乗車回数としてカウントしません。
- ICOCAにチャージできる金額は20,000円までです。20,000円を超えるポイントについては、ICOCAの残高が減ってからご利用いただくか、提携店舗でご利用ください。
- ICOCA乗車回数ポイントサービス以外で付与されたポイントをICOCAにチャージすることはできません。
- 10ポイント単位でポイントのチャージができます。●乗車ポイントは乗車月の翌月27日頃に付与します。
- Osaka Pointアプリではご利用いただけません。

ICOCA乗車回数ポイントサービス Q&A

1.ICOCA定期券区間内の利用はポイント計算の対象になりますか？

A. ポイント計算の対象にはなりません。

2.Osaka Metro線内の駅と相互乗り入れを行っている他社線の駅を利用した場合、ポイント計算の対象になりますか？

A. 当社線のご利用分についてはポイント計算の対象になります。

相互乗り入れを行っている他社線へ乗り越し、または他社線から乗り入れしてきた場合は、乗車駅または降車駅と接続駅(江坂駅、天神橋筋六丁目駅、長田駅のいずれか)をご利用したものとして計算します。

3.乗り越しの際、ICOCAと他の乗車券や現金を併用して精算した場合はポイント計算の対象となりますか？

A. ポイント計算の対象にはなりません。

4.月の途中で利用登録をした場合、ポイント計算の対象となるのはいつの乗車利用分からですか？

A. 利用登録の日が属する月(月初から末日まで)の乗車利用分からポイント計算の対象となります。

5.ポイントチャージ期限はいつまでですか？

A. ポイント付与日の翌月から3か月間です。

※期限を過ぎるとICOCAにチャージできなくなります。

(例:4月ご利用分は5月27日~8月31日がチャージ可能期限です)

6.ICOCAにチャージできなくなったポイントは失効しますか？

A. ICOCAにチャージできる期間はポイント付与日の翌月から3か月間ですが、Osaka Point提携店では引き続きご利用いただけます。なお、この場合のポイント利用有効期限は付与日の翌年度末です。

例:2024年4月ご利用分⇒2024年8月末日がチャージ可能期限

⇒2026年3月末日がポイント利用期限

7.ICOCA以外の全国相互利用可能な交通系ICカードでも利用登録できますか？

A. ICOCA以外の全国相互利用可能な交通系ICカードでは利用登録できません。

8.モバイルICOCA / Apple PayのICOCAは利用登録できますか？

A. 利用登録できません。

9.有効期限が切れたICOCA定期券でも利用登録はできますか？

A. 利用登録できます。

10.JR西日本など、Osaka Metro以外の券売機等でもOsaka PointとICOCAを紐づけすることはできますか？

A. Osaka Metro以外の券売機等では紐づけできません。

11.一度利用登録すれば無期限でポイントサービスを利用できますか？

A. 利用できます。

12.こどもICOCAで利用登録はできますか？

A. 利用登録できます。

13.こどもICOCAのカード有効期限が過ぎたらポイントはどうなりますか？

A. こどもICOCAのカード有効期限(12歳になる年度の3月31日)の翌日以降は、ポイントチャージできません。

その場合、Osaka Metroの青色券売機にて、大人用のICOCAへ登録・変更手続きを行っていただくとチャージできます。

14.月の途中でOsaka Pointに登録しているICOCAを変更した場合、ポイント計算はどうなりますか？

A. 月の途中でICOCAを変更した場合、変更した月のご利用に限り、変更前のICOCAと変更後のICOCAのご利用を合算して計算します。

※Osaka Pointに登録しているICOCAを変更する際は、券売機上の画面で「登録・切替をする」を選択してください。

券売機上で「登録削除をする」を選択した場合、削除したカードはポイント計算対象外となりますのでご注意ください。

15.ICOCAを再発行した際はどうすればいいですか？


A. 再発行後のICOCAをOsaka Metroの青色券売機にて登録・変更手続きを行ってください。ポイントサービスの再利用登録は不要です。

※券売機上で「登録削除をする」を選択した場合、削除したカードはポイント計算対象外となりますのでご注意ください。

16.従来の乗車ポイント(月々の支払額の0.5% or 定期は最大2ポイント/1日)は付与されますか？

A. 「ICOCA乗車回数ポイントサービス」とは別に、従来通りのポイントが付与されます。

ただし、従来の乗車ポイントについてはICOCAにチャージはできませんので、Osaka Point提携店でご利用ください。



本パンフレット内のスマホや券売機の画面はイメージです。予告なく変更する場合がございます。

※「ICOCA」「モバイルICOCA」は西日本旅客鉄道株式会社の登録商標です。

※ICOCA 利用許諾済。この許諾は、西日本旅客鉄道株式会社が本商品・サービスの内容・品質を保証するものではありません。

西日本旅客鉄道株式会社の都合により、予告なくICOCAが交換されることがあります。

お問い合わせ先▶

