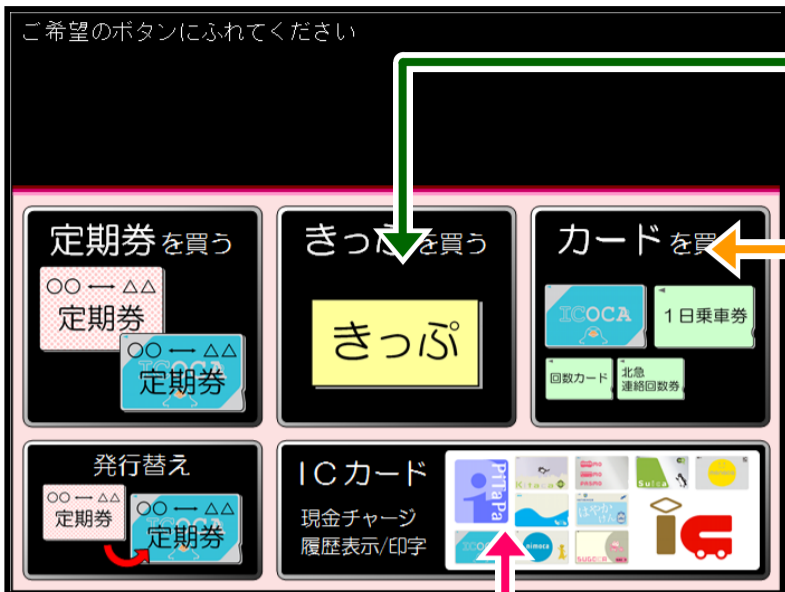


自動定期券発行機のご利用方法



チャージ／ご利用履歴表示・印字のご利用は



お手持ちのICカードを
左上の投入口に入れてください



チャージのご利用

料金ボタンを選択して
お金を入れてください

チャージされます

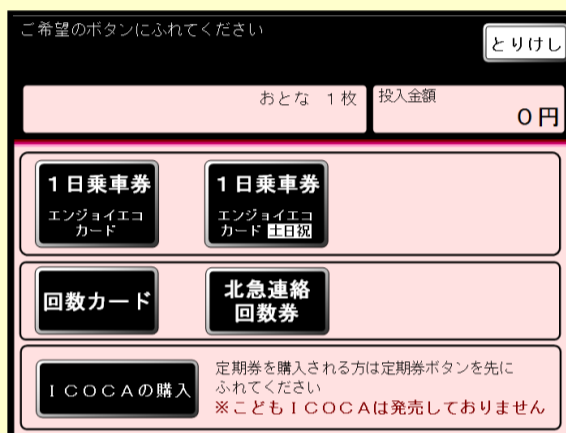
ご利用履歴表示・印字のご利用

ご利用履歴表示／印字 にふれてください

ご利用履歴を表示します
印字 にふれると
ご利用履歴を印字します

ICOCA・回数カード 1日乗車券エンジョイエコカード 北急連絡回数券 のお求めは

カードを買う にふれてください



お求めになるカードの ボタンにふれてください

- ICOCAの購入 ICOCAをお求めのとき
- 回数カード 回数カードをお求めのとき
- 1日乗車券 エンジョイエコカードをお求めのとき
- 1日乗車券 エンジョイエコカード **土日祝**をお求めのとき
- 北急連絡回数券 北急連絡回数券をお求めのとき

料金ボタンを選択して
お金を入れてください

カードが発行されます

きっぷのお求めは

きっぷを買う
きっぷ にふれてください

料金ボタンを選択して
お金を入れてください

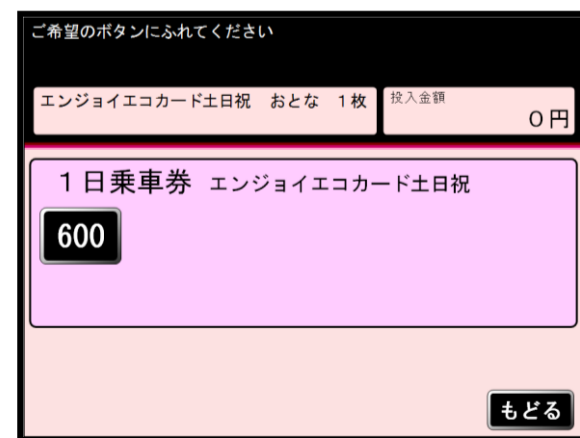
私鉄連絡のときは
先に他社線連絡ボタンに
ふれてください

きっぷが発行されます

1日乗車券 エンジョイエコカード のお求めについて

エンジョイエコカード **土日祝**
カードは、大人用カードのみの
発売です

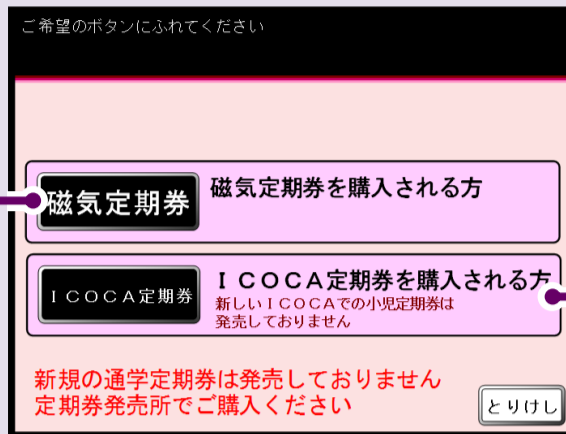
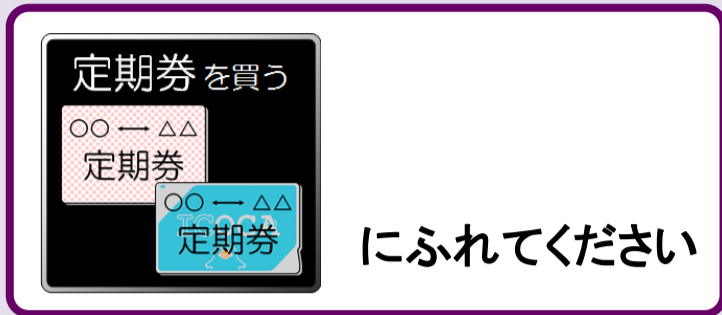
こども用エンジョイエコカードは
平日、休日に関係なく
毎日ご利用いただけます



エンジョイエコカード **土日祝**から
こどもボタンを選択しても
こども用エンジョイエコカードが
発行されます

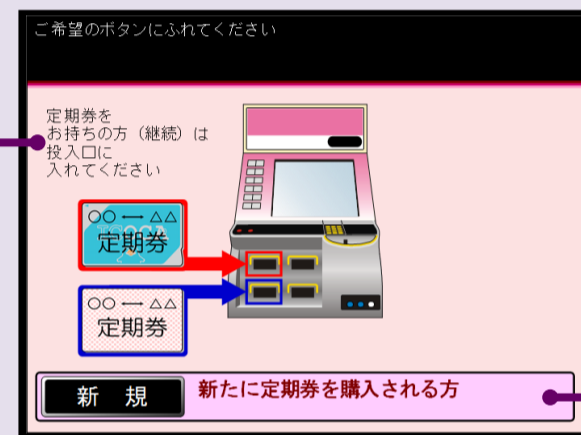
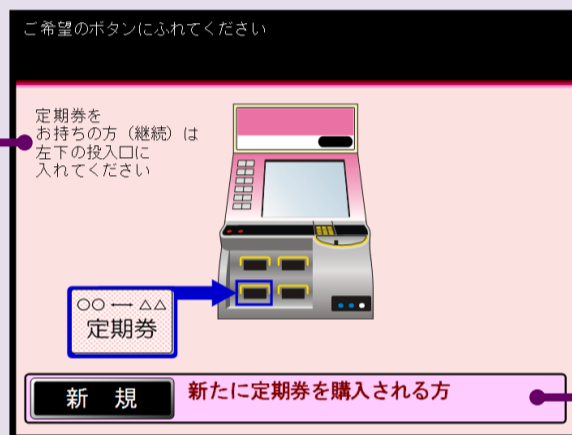
自動定期券発行機のご利用方法

定期券の購入案内



磁気定期券を購入される方

ICOCA定期券を購入される方



お手持ちの定期券と
同じ区間の定期券を
購入される方

新たに定期券を
購入される方

お手持ちの定期券と
同じ区間の定期券を
購入される方

新たに定期券を
購入される方

お手持ちの定期券を
左下の投入口に入
れてください

新規
にふれてください

お手持ちの定期券が
磁気定期券の方は左下
IC定期券の方は左上
の投入口に入れてください

定期券の種類を選択

お手持ちのICOCAを
左上の投入口に入れて
ください



ICOCAをお持ちでない
お客さまは
新しいICOCAで購入
にふれてください

画面にしたがって
お求めになる定期券の内容を
入力してください

お金、またはクレジットカード
を入れてください

定期券が発行されます